
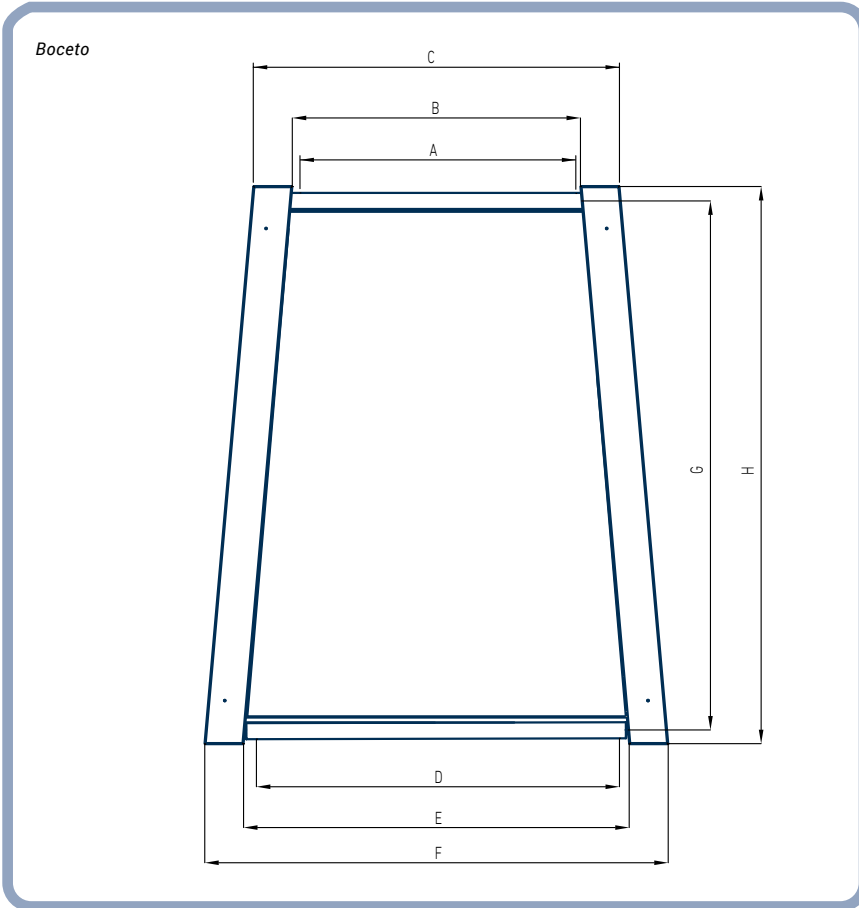



SISTEMA DE CINTA SEPARADORA:
MEDIDAS Y DETALLES


Medidas (con un 30 % de expansión)



Guía de cadena especial



Cambio de cinta optimizado



Soportes exentos de mantenimiento



Diseño higiénico

A (anchura útil)	B	C	D (anchura útil)	E	F	G	H
420	514	882	546	676	1080	820	955
620	714	1082	806	936	1340	1163	1298
820	914	1282	1066	1196	1600	1506	1641
1050	1144	1512	1365	1495	1899	1900	2035
1300	1394	1762	1690	1820	2224	2329	2464

Todos los datos en mm.
Otras medidas disponibles si es preciso.